

CELINE



Chateau d'Axx®

CELINE

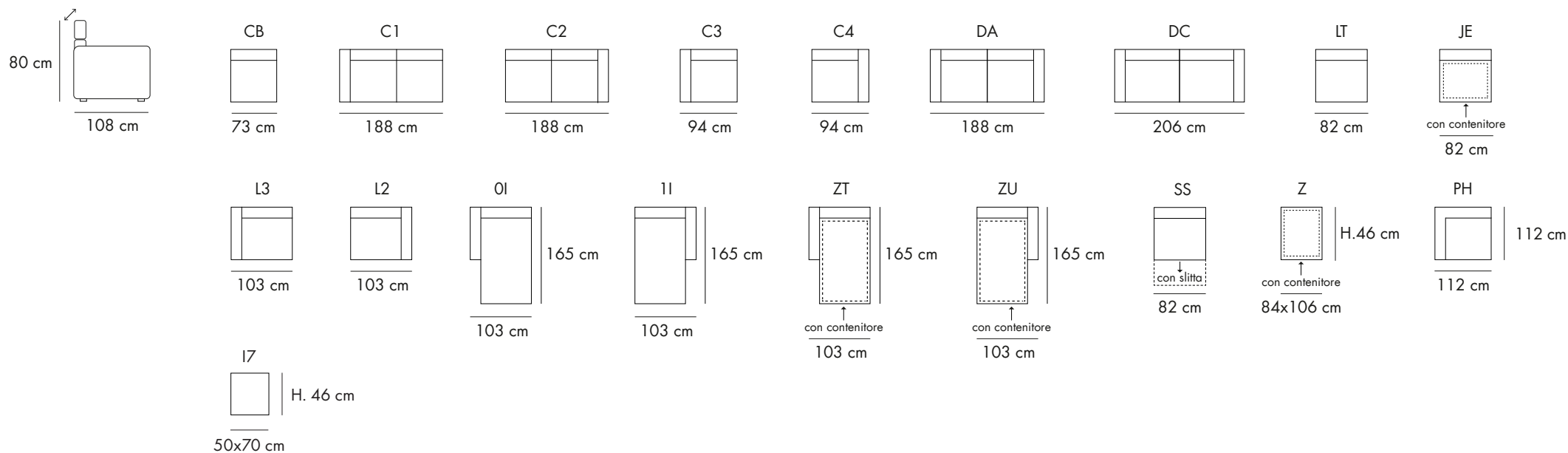
638E - 640E

RIVESTIMENTO: pelle, microfibra o tessuto, non sfoderabile
 FUSTO: pannelli di fibra di legno e multistrato classe E1, assemblato con listelli in abete massello e/o faggio massello. Le parti della struttura portante sono imbullonate.
 SOSPENSIONI SEDUTA: cinghie elastiche
 SOSPENSIONI SCHIENALE: cinghie elastiche
 IMBOTTITURA SEDUTA: poliuretano espanso
 IMBOTTITURA SCHIENALE: poliuretano espanso
 IMBOTTITURA BRACCIOLO: poliuretano espanso
 PIEDINO: piedino in legno h.6 cm su lato bracciolo e lato esterno pouf
 ALTRE INFORMAZIONI: Divano e poltrona con relax elettrico in opzione.
 Sedute scorrevoli in opzione. Disponibile opzione letto, rete elettrosaldata a 2 pieghe.
 Poggiatesta regolabili manualmente, pouf con vano contenitore.
 Materasso in poliuretano h.17. Dimensioni: DD Y1 C9: 140X195, L9 GV GW: 160X195
 ELEMENTI CB - LT - SS - JE - Z totalmente rifiniti lateralmente
Braccioli divano: larghezza 21 cm
Braccioli poltrona: larghezza 15 cm



638E versione con bordino
 versione in tessuto: cartella profili o tono su tono
 versione in pelle: solo cartella profili, non disponibile tono su tono
640E versione senza bordino, con cucitura pizzicata

ELEMENTI FISSI (Braccioli divano: larghezza 21 cm)



Immagini e dati tecnici da intendersi a titolo indicativo

Chateau d'Axx®

CELINE

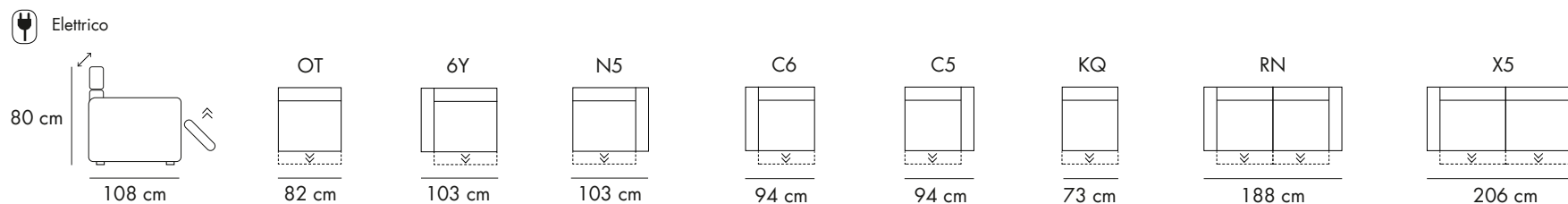
638E - 640E

RIVESTIMENTO: pelle, microfibra o tessuto, non sfoderabile
 FUSTO: pannelli di fibra di legno e multistrato classe E1, assemblato con listelli in abete massello e/o faggio massello. Le parti della struttura portante sono imbullonate.
 SOSPENSIONI SEDUTA: cinghie elastiche
 SOSPENSIONI SCHIENALE: cinghie elastiche
 IMBOTTITURA SEDUTA: poliuretano espanso
 IMBOTTITURA SCHIENALE: poliuretano espanso
 IMBOTTITURA BRACCIOLO: poliuretano espanso
 PIEDINO: piedino in legno h.6 cm su lato bracciolo e lato esterno pouf
 ALTRE INFORMAZIONI: Divano e poltrona con relax elettrico in opzione.
 Sedute scorrevoli in opzione. Disponibile opzione letto, rete elettrosaldata a 2 pieghe.
 Poggiatesta regolabili manualmente, pouf con vano contenitore.
 Materasso in poliuretano h.17. Dimensioni: DD Y1 C9: 140X195, L9 GV GW: 160X195
 ELEMENTI CB - LT - SS - JE - Z totalmente rifiniti lateralmente
Braccioli divano: larghezza 21 cm
Braccioli poltrona: larghezza 15 cm

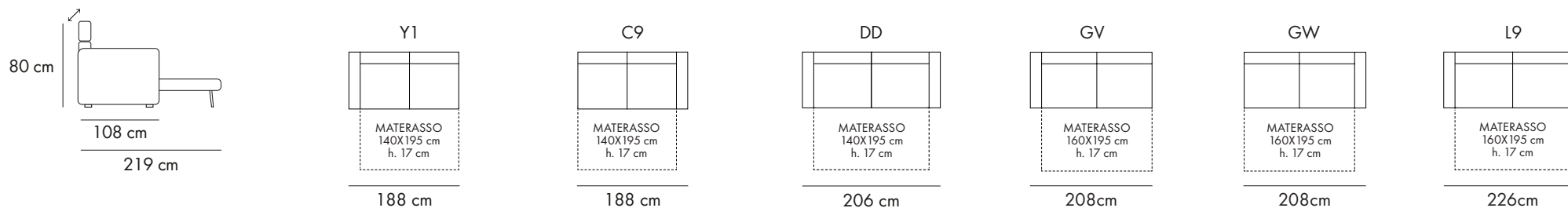


638E versione con bordino
 versione in tessuto: cartella profili o tono su tono
 versione in pelle: solo cartella profili, non disponibile tono su tono
640E versione senza bordino, con cucitura pizzicata

ELEMENTI RELAX (Braccioli divano: larghezza 21 cm)



ELEMENTI LETTO (Braccioli divano: larghezza 21 cm)



Immagini e dati tecnici da intendersi a titolo indicativo

Chateau d'Axx®

CELINE

P638 - P640

RIVESTIMENTO: pelle, microfibra o tessuto, non sfoderabile
FUSTO: pannelli di fibra di legno e multistrato classe E1, assemblato con listelli in abete massello e/o faggio massello. Le parti della struttura portante sono imbullonate.
SOSPENSIONI SEDUTA: cinghie elastiche
SOSPENSIONI SCHIENALE: cinghie elastiche
IMBOTTITURA SEDUTA: poliuretano espanso
IMBOTTITURA SCHIENALE: poliuretano espanso
IMBOTTITURA BRACCIOLO: poliuretano espanso
PIEDINO: piedino in legno h.6 cm su lato bracciolo e lato esterno pouf
ALTRE INFORMAZIONI: Divano e poltrona con relax elettrico in opzione.
Sedute scorrevoli in opzione. Disponibile opzione letto, rete elettrosaldata a 2 pieghe.
Poggiatesta regolabili manualmente, pouf con vano contenitore.
Materasso in poliuretano h.17. Dimensioni: DD Y1 C9: 140X195, L9 GV GW: 160X195
ELEMENTI CB - LT - SS - JE - Z totalmente rifiniti lateralmente
Braccioli divano: larghezza 21 cm
Braccioli poltrona: larghezza 15 cm

638E versione con bordino
versione in tessuto: cartella profili o tono su tono
versione in pelle: solo cartella profili, non disponibile tono su tono
640E versione senza bordino, con cucitura pizzicata

ELEMENTO POLTRONA (Braccioli poltrona: larghezza 15 cm)

