

NABUCCO



Chateau d'Ax®

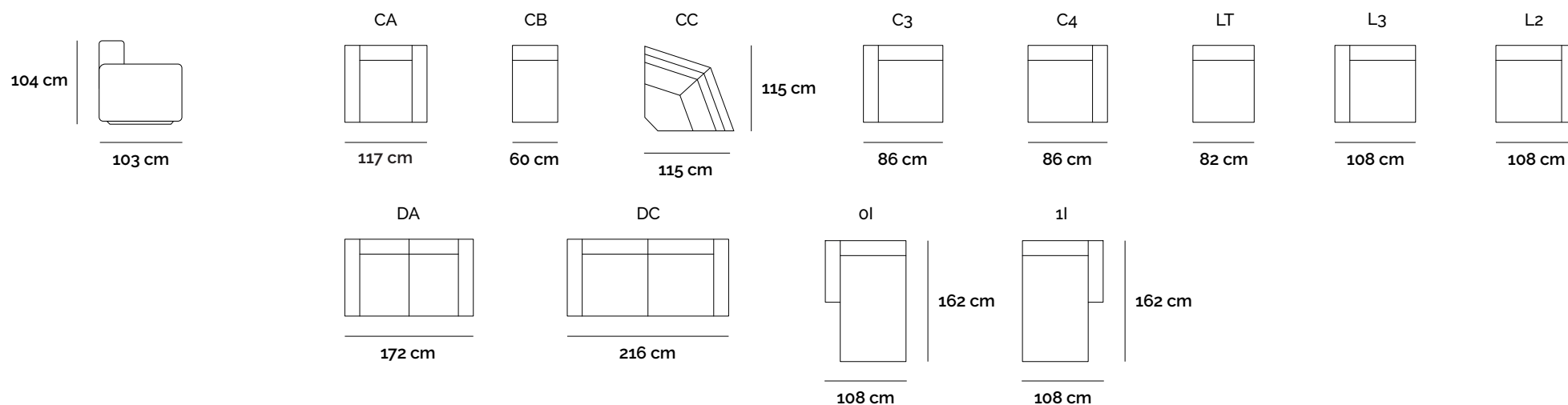
NABUCCO

358E

RIVESTIMENTO: pelle, microfibra o tessuto, non sfoderabile.
 FUSTO: pannelli di fibra di legno e multistrato classe E1, assemblato con listelli in abete massello e/o faggio massello. Le parti della struttura portante sono imbullonate.
 SOSPENSIONI SEDUTA: nosag.
 SOSPENSIONI SCHIENALE: cinghie elastiche.
 IMBOTTITURA SEDUTA: poliuretano espanso.
 IMBOTTITURA SCHIENALE: poliuretano espanso.
 PIEDINO: piedino in plastica nero, h. 6 cm.
 ALTRE INFORMAZIONI: disponibile con movimento relax elettrico con doppio motore.



ELEMENTI FISSI



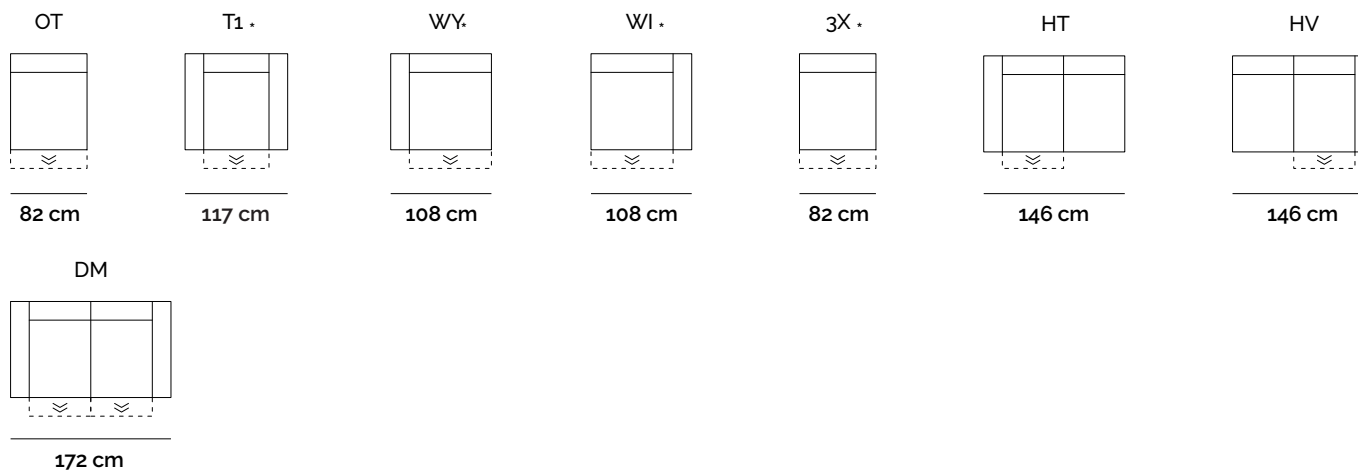
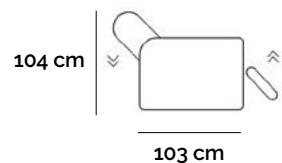
NABUCCO

358E

RIVESTIMENTO: pelle, microfibra o tessuto, non sfoderabile.
FUSTO: pannelli di fibra di legno e multistrato classe E1, assemblato con listelli in abete massello e/o faggio massello. Le parti della struttura portante sono imbullonate.
SOSPENSIONI SEDUTA: nosag.
SOSPENSIONI SCHIENALE: cinghie elastiche.
IMBOTTITURA SEDUTA: poliuretano espanso.
IMBOTTITURA SCHIENALE: poliuretano espanso.
PIEDINO: piedino in plastica nero, h. 6 cm.
ALTRE INFORMAZIONI: disponibile con movimento relax elettrico con doppio motore.



ELEMENTI RELAX : MECCANISMO ELETTRICO POGGIAGAMBE



* movimento relax con doppio motore